



跨境物流基础知识 扫盲指导手册

课程路径图及内容

1.1

什么是跨境物流？

了解跨境物流的相关知识以及基本流程。

1.2

选择合适的跨境物流模式

选择适合自己业务情况的跨境物流方式来优化物流成本，并准时完好地将商品配送至买家手中。

1.3

跨境物流的重要环节——进出口关务

了解出口报关和进口清关的概念、流程及注意事项，这将有助于您的跨境出口电商业务顺利进行。

1.4

亚马逊物流解决方案

了解亚马逊在物流方面的解决方案，以及第三方物流承运商资源，帮助您解决跨境物流运输难题，改善物流体验，便捷拓展国际业务。





目录

3. 跨境物流的重要环节——进出口关务	2
3.1 进出口关务简介	3
3.2 出口报关准备	3
3.3 进口清关准备	6
3.4 本章名词解释	11

3.1 进出口关务简介

在您创建跨境物流订单后，您需要根据运输方式在发货前依据海关要求进行出口报关，并在货物抵达目的国时进行进口清关。通过下图，您可以了解到跨境物流的货物从被创建物流订单到运输至目的国所经历的全部流程。



通过上图可以发现，当您使用跨境物流运输货物时，必不可少的是启运国出口报关及目的国进口清关这两个环节。因此，您必须在发货之前对进出口关务中需要注意的事项提前做好准备，以免货物会被海关查扣或退回，延长运输时间。接下来，将为您详细介绍出口报关和进口清关，分别涉及到的准备工作。

3.2 出口报关准备

报关是履行海关出口手续的必要环节之一。作为卖家，您需要在发货前提前做好准备工作，这样能使您的报关业务事半功倍。以下将为您介绍出口报关需要准备哪些单据。



3.2.1 出口报关所需单据

无论您使用哪种运输方式，您都需要在发货前准备好以下单据，以便在出口报关时提供相应的文件供海关查验。

01

出口货物报关单

指卖家出口货物时，向海关填报的单据，经海关查验确认后具有一定的法律效力。是出口产品报关离境的重要证据，也是办理出口产品退税的重要凭证。

02

出口箱单

货物出口装运前需要先包装，出口箱单是货物包装的凭证。

03

出口发票

由于国际贸易中无法统一使用税务机关监制的出口专用发票，所以目前出口发票仅用于申报出口时退税。

04

代理报关委托书

指托运人¹委托承运人²（代理人）办理报关等通关事宜，明确双方责任和义务的书面证明。

05

申报要素

进出口货物的收发货人及受委托的报关企业，依照《中华人民共和国海关法》以及有关法律、行政法规和规章的要求，在规定的地点、时间，采用电子数据报关单和纸质报关单形式，向海关报告实际进出口货物的正确情况，就是申报。期间涉及的报关单就是申报的申报要素。

注意：

以上报关单据仅供参考。不同国家及城市的海关要求可能会有所差异，建议您咨询专业的报关公司，以实际情况为准。

1. 托运人：又称“货主”，是委托承运人运送货物并支付运费的社会组织或个人。

2. 承运人：指本人或者委托他人以本人名义与托运人订立货物运输合同的人。

如果您使用**空运运输**，那么在出口报关时，除了以上单据，还需要多准备以下信息及单据：

- SHIPPER（发货人）信息：需要提供中/英文抬头，社会信用证（海外公司需提供注册号）；
- CNEE（收货人）信息：需要提供英文抬头（即 Bond 抬头），EIN¹（或 VAT² 编号）；
- 空运出口运输合同；
- 英文版发票及箱单；
- 空运提单³；
- 木制品需做熏蒸⁴处理，并提供厂检单；
- 如您的商品涉及到危险品，您还需要提供以下文件：空运保函⁵，MSDS⁶，电池信⁷，KC FORM⁸，FDA REG#⁹，设备列表。

浏览[亚马逊跨境物流服务指导手册第二章：2.5 出口报关准备](#)，了解更多出口报关所需要的单据样张及详细介绍。[点击这里](#)，查看路径。

3.2.2 出口报关注意事项

Tips:

在您进行出口报关业务时，如需报关公司来帮助办理相关事宜，请确保您委托的是**专业正规的报关公司**。

1. EIN：全称 Exporter Identification Number，即出口商识别码，由欧洲海关颁发识别号码给出口商，卖家必须提供唯一的海关识别号码之后才能放货。
2. VAT：全称 Value Added Tax，是欧盟国家普遍使用的增值税。VAT 号是缴税时候的纳税识别号，卖家注册了 VAT 税号，才可以进行缴费纳税，在运输后就能申请进口增值税的抵扣。
3. 空运提单：指承运货物的航空承运人（航空公司）或其代理人，在收到承运货物并接受托运人空运要求后，签发给托运人的货物收据。
4. 熏蒸：为了防止有害病虫害危害进口国森林资源，含有木质包装的出口货物，必须在出运前，对木质包装物进行除害处理，熏蒸是除害处理中的一种方式。
5. 空运保函：指由发货人出具，来保证托运货物非航空安全条例规定的危险物品的一个保证书，经盖公章生效。
6. MSDS：全称 Material Safety Data Sheet，即化学品安全技术说明书，是化学品生产商和进口商用来说明化学品可能产生危害的一份文件，由国家认可的专业权威认证机构出具。
7. 电池信：出口带电的产品时需要填写的一份证明。
8. KC Form：全称 Know Consignor Form，即空运非危保函，是指由发货人出具的保证托运货物非航空安全条例规定的危险物品的一个保证书，经盖公章生效。
9. FDA REG#：即 FDA 注册号，是指化妆品、医疗器械、食品、OTC 药品等产品出口美国，必须到美国联邦食品药品监督管理局登记注册所得到的编号。

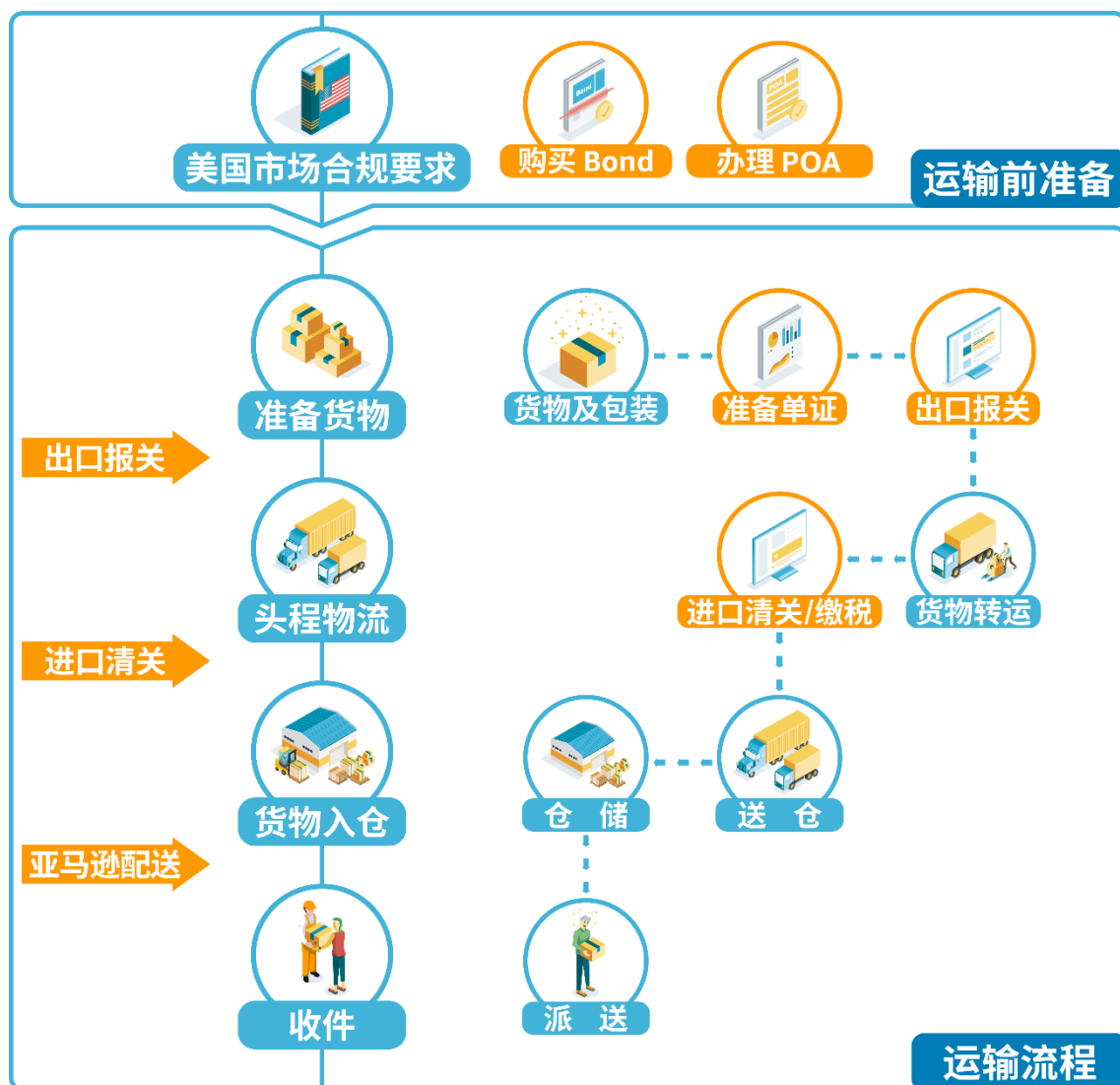
3.3 进口清关准备

在您将货物进口至目的国之前，首先要确保您在目的国有自己的 IOR。IOR 全称 Importer of Record，即登记进口商，它负责保证您的货物在进口时遵守当地法律和条例，并支付进口税费，以便货物成功进口至目的国。

除了 IOR 外，各个国家根据相应的海关规定，对清关还有其他不同的要求。接下来，将以美国、欧洲及日本为例，为您介绍进口清关流程，以供参考。

3.3.1 美国清关注意事项

商品进口至美国将会经历以下这些流程：



通过以上流程您会发现：如果您需要进口货物至美国，必须提前**购买 Bond** 并**办理 POA**，才能完成清关。那么 Bond 和 POA 分别是指什么？

- Bond 全称 Custom Bond，即海关保证金，进口商因贸易纠纷等原因产生费用时，美国海关可在 Bond 里扣钱，美国海关和政府强制规定美国的进口商必须购买。Bond 分为 Annual Bond（即年 Bond）和 Single Bond（即单次 Bond）；




年 Bond 和单次 Bond 到底怎么选呢？

- **年 Bond：**

- ① 每年只需买一次，适用于经常进口货物的进口商；
- ② 额度是 **USD 50,000**，每次按照申报货值的**千分之五**扣除。

- **单次 Bond：**

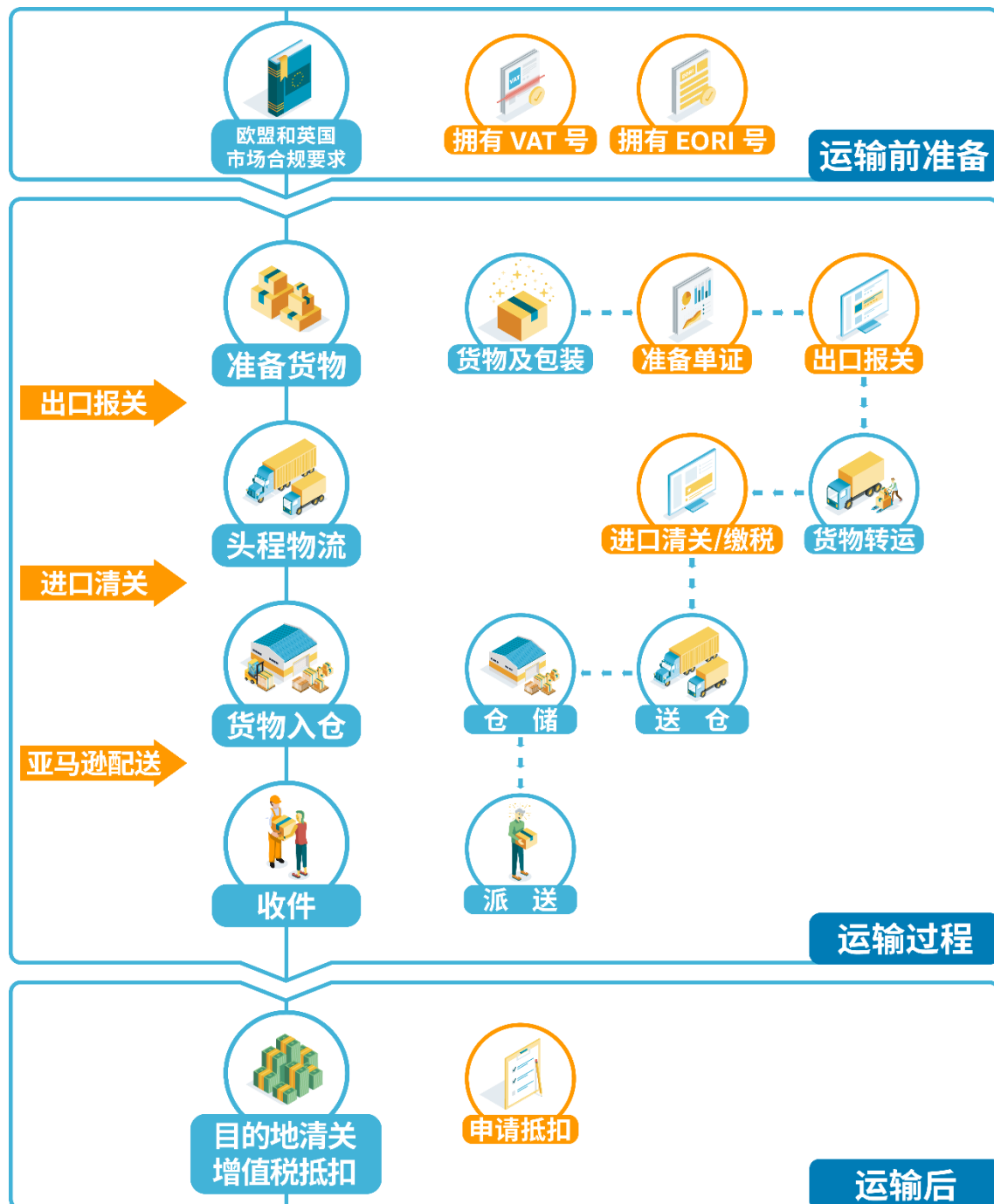
- ① 每次按照申报货值的**千分之八点五**扣除，并且每次有 **Single ISF Bond 费用**；
- ② 卖家可直接在亚马逊卖家平台创建货件时进行在线购买（每次成本约为140-150美金）。



- POA 全称 Power of Attorney，即进口清关委托书，是指向美国海关告知卖家已授权委托亚马逊指定的清关行代理清关行为。卖家可通过清关行代理办理 POA 和购买 Bond。如届时已自行购买 Bond，则不需要再另行购买，只需办理 POA 即可；
- 浏览[亚马逊跨境物流服务指导手册第二章：2.6 进口清关流程](#)，了解更多 Bond 和 POA 的详细介绍。[点击这里](#)，查看路径。

3.3.2 欧盟和英国清关注意事项

欧盟和英国清关与美国略有不同，下图包含了欧洲清关所包含的流程，仅供参考。



通过上图，相信您已经大致掌握了欧洲的清关流程。那么图中提到的 VAT 和 EORI 是指什么意思呢？以下将为您作出解答。



商品售往欧洲，必须要准备两个号码，一个是 VAT 号，一个是 EORI 号。

等一下！这两个号码到底是什么意思啊？



- **VAT** 的全称是 Value Added Tax，是欧洲国家普遍使用的增值税。跨境出口电商需要在货物清关时缴纳进口增值税。VAT 号就是缴税时的纳税识别号，卖家注册了 VAT 税号，运输后就能**申请进口增值税的抵扣**；
- **EORI** 的全称是 Economic Operators Registration and Identification，即经济运营者注册和识别号，从2021年1月1日开始，英国正式脱离欧盟单一市场及海关联盟，英国与欧盟之间将设置海关边境。如果您计划将商品库存放置在英国及欧盟任意国家，您需要分别注册英国及欧盟的 EORI 号。英国的 EORI 号仅适用于英国，欧盟任意国家的 EORI 号可在欧盟国家通用。



那 VAT 号和 EORI 号有什么区别呢？

- **VAT** 号需要通过具备相关资质的税务代理进行注册，如果卖家需要将货物发送至欧洲多个国家，则要注册**多个国家的 VAT 号**；
- **EORI** 号通常由税务代理在申请 VAT 税号时候一并申请，英国的 EORI 号，以 GB 开头，仅适用于英国，欧盟任意国家的 EORI 号，可在欧盟成员国通用。



注意：

- 当卖家将商品发送到英国，在英国进口清关时，需要提供英国的 VAT 税号及 EORI 号；
- 当卖家将商品发送到欧盟国家，在进口清关时，需要提供相应欧盟国家的 VAT 税号及任意欧盟国家的 EORI 号；
- 使用亚马逊跨境物流服务，将商品运送到英国或德国的卖家，亚马逊可支持没有英国及欧盟实体注册公司的卖家进行进口清关，但要有目的国 VAT 税号及 EORI 号；[浏览亚马逊跨境物流服务指导手册第二章：2.6 进口清关流程](#)了解更多详情。[点击这里](#)，查看路径。



3.3.3 日本清关注事项

如果您已经拥有 IOR，即登记进口商，在确保遵守日本的法律和条例下，您可以将货物从境外发送至日本。但如果您没有日本实体，或者在日本没有可以作为登记进口商行事的日本实体，那么您要委任一位服务提供商作为您的海关手续代理人（ACP）。

- ACP：全称 Attorney for the Customs Procedures，即海关手续代理人，指可以代表您支付在进口时产生税费的实体或个人。请注意，ACP 并不完全承担进口商的责任，它仅负责税费。在商品进口前，您必须确保您的商品遵守当地的法律和条例；
- 一般情况下，任何日本居民都可被指定为海关登记进口商或海关手续代理人。

注意：

- 以上清关注事项无意构成海关或法律建议。建议您在进口之前咨询海关经纪人或法律顾问，根据实际情况为准；
- 您可以[点击这里](#)，了解更多日本清关注事项；您也可以浏览官方微信文章【[日本关税“逆算”太难搞？3位亚马逊经验卖家支招：快清关、保利润、找准备货节奏！](#)】&【[日本海关严查！逆算法征收关税？亚马逊实用运营建议来救急！](#)】，了解更多日本海关逆运算信息。

3.3.4 其他清关注事项

Tips:

- 在您运输商品至目的国的过程中，**请勿低报瞒报或错报货物申报价值**。如存在以上行为，将会面临巨额罚款；
- 请注意，商品从日本境外运输至日本的亚马逊运营中心时，完税后交货（DDP 指作为托运人/出口商的您将承担所有运输费用，包括税费）是强制性 incoterms 条款。请与您的货运公司确认他们接受 DDP 货件。

3.4 本章名词解释

名词	解释
承运人	指本人或者委托他人以本人名义与托运人订立货物运输合同的人。
电池信	出口带电的产品时需要填写的一份证明。
EIN	全称 Exporter Identification Number，即出口商识别码，由海关来颁发该识别号码给出口商，卖家必须提供唯一的海关识别号码之后才能放货。
FDA REG#	即 FDA 注册号，是指化妆品、医疗器械、食品、OTC 药品等产品出口美国必须到美国联邦食品药品监督管理局登记注册得出的编号。
KC Form	全称 Know Consignor Form，即空运非危保函，是指由发货人出具的保证托运货物非航空安全条例规定的危险物品的一个保证书，经盖公章生效。
空运保函	指由发货人出具，来保证托运货物非航空安全条例规定的危险物品的一个保证书，经盖公章生效。
空运提单	指承运货物的航空承运人（航空公司）或其代理人，在收到承运的货物并接受托运人空运要求后，签发给托运人的货物收据。
托运人	即“货主”，是委托承运人运送货物并支付运费的社会组织或个人。
VAT	全称 Value Added Tax，是欧盟国家普遍使用的增值税。VAT 号是缴税时候的纳税识别号，卖家注册了 VAT 税号，才能进行缴费纳税，在运输后就可以申请进口增值税的抵扣。
熏蒸	为了防止有害病虫危害进口国森林资源，含有木质包装的出口货物，必须在出运前对木质包装物进行除害处理。熏蒸就是除害处理中的一种方式。

恭喜您完成本课程的学习

接下来有更多学习内容等着您

课程路径图

1.2 选择合适的跨境物流模式

1.3 跨境物流的重要环节——进出口关税

1.4 亚马逊物流解决方案



动动手指，一键点亮页面右下角的“✓”
让我们为您带来更多实用的学习资料！



请扫二维码填写课程反馈
让我们持续优化您的体验

延伸学习课程



物流及库存管理

- 跨境物流基础知识扫盲
- 亚马逊跨境物流服务指导手册
- 亚马逊物流 (FBA) 指导手册
- 亚马逊物流 (FBA) 库存管理
- 卖家自配送 (FBM/MFN) 指导手册

除了本章的跨境物流基础知识扫盲，物流及库存管理系列中还有更多内容等着您，别忘了持续学习更多...



官方讲堂 - Level 0: 零基础快速出单实操

专为0-3个月新卖家设计，全面覆盖亚马逊运营基本技能
覆盖详情页、物流、广告促销等运营亚马逊基本技能；包含详细的卖家平台操作讲解、实操演示与多个互动环节。



扫码了解更多



官方讲堂 - 运营实操班

入门知识一网打尽

快速学习亚马逊运营理论，从0到1掌握亚马逊运营实操技能。



扫码了解更多